


Specification sheet

XB 190

FA 4X2 Stel, 08t



ENGINES

XB NewGen 170 PX-5 (124 kW / 169 hp)
XB NewGen 190 PX-5 (139 kW / 189 hp)
XB NewGen 210 PX-5 (153 kW / 208 hp)
XB NewGen 230 PX-7 (167 kW / 227 hp)

GVM¹⁾

7500 kg
Max. front 3600 kg
Max. rear 5000 kg

GCM²⁾

7500 kg

HYTTENS UTSIDA

Day Cab med stötfångare i stål, tonat glas och elektriska fönsterhissar. Huvudspegel och vidvinkelspegel med elektrisk uppvärmning. Hyttbredd 2 130 mm.; Elektriskt justerbara speglar; Spegelhållare, kaross 250-260 cm; Framåtspegel; Backkamera.

Optional

02576 Förlängd standardhytt	02083 Två LED-rotorljus
02106 Sleeper Cab	07343 Trottoarvy andreförarens fönster
01173 Mekanisk hyttupphängning	00915 Utan sidoglas/enkelt glas bak
01605 Mekanisk förstärkt hyttupphängning	09101 Grönt färgat glas, upphettat
09983 Dimljus	03605 Spegelhållare, kaross 210 -229 cm
09984 Dimljus och kurvljus	09282 Spegelhållare, kaross 230 -240 cm
06629 Två rotorljus	09283 Spegelhållare, kaross 240 -250 cm

AERODYNAMIK

Optional

09286 Takspoiler förberedd	07092 Justerbar takspoiler låg (inställd)
06776 Justerbar takspoiler	09287 förberedelse till hylsor på sidorna
07109 Justerbar takspoiler hög (inställd)	07112 Sidospoiler låg (inställda)

FÄRGER

; Strålkastarpanel och stötfångare: Stone Grey; Hyttsteg och skärm i Stone Grey.; Chassifärg grå..

Optional

06485 Strålkastarpanel och stötfångare: hyttfärg	16153 Hytt- och chassi-färg
01109 Hyttsteg och skärm i hyttfärg	

HYTTENS INSIDA

Vänsterstyrd (LHD); Mekaniskt ställbar rattstång; Förarstol: luftfjädrad; Passengerarstol: fast velour; Förvaringslåda på motortunneln.

Optional

01847 Högerstyrd (RHD)	04346 Låg säng, normal nivå
09271 Ratt, läder, färg svart	03703 Extra hyttvärmare Air Top 2000
03516 Pneumatiskt ställbar rattstång	04246 Taklucka med manuell hantering
00967 Röda bilbälten	04258 Taklucka med elektrisk hantering
16158 Typer av säten	

KOMMUNIKATIONS- OCH KÖRNINGSHANTERING

Förberedd för FMS-anslutning; Digital färdskrivare, Stoneridge version G2V2A; Driver Performance Assistant (förarassistans).

Optional

16155 Ljudutrustning, fabrikat och typer

SÄKERHET

Avkänning av hastighetsbegränsning; DAF Drowsiness Detection; Körassistans.

Optional

08631 Krockkudde (förare) och två bältessträckare	01723 Utan backvarnare
07414 Backvarnare med självjusterande volym	16156 EC-ADR-paket

FJÄDRING OCH AXLAR

Framaxel av typ 36N. Parabelfjädring med stötdämpare och krängningshämmare. Max. belastning 3,6 ton.; Driven bakaxel med enkelreduktion av typ SR5.13 med parabelfjädring, inklusive stötdämpare och krängningshämmare. Max. belastning 5,00 ton..

Optional

01736 Fram: 3,60 t, parabolisk HD, 36N	00787 Bak: 5,00 t, förhöjd parabolisk HD, SR5.13
01730 Fram: 3,60 t, parabolisk, förhöjd HD, 36N	00764 Bak: 5,00 t, luftfjädring, SR5.13
01927 Främre parabelfjädrar, förhöjda, extra kraftiga	01372 Bakre luftfjädrar
07368 Bakre parabelfjädrar, extra kraftiga	01983 Bakre parabelfjädrar, förhöjda, extra kraftiga
00817 Bak: 5,00 t, parabolisk, förstärkt, SR5.13	00369 Bakre parabelfjädrar, osymmetriska
00783 Bak: 5,00 t, förhöjd parabolisk, SR5.13	08031 Bakre parabelfjädrar, extra kraftiga
00754 Bak: 5,00 t, asymmetrisk parabolisk, SR5.13	01959 Bakre parabelfjädrar, förhöjda

HJUL OCH DÄCK

Framaxel: 215/75R17.5; Driven bakaxel: 215/75R17.5; Goodyear; Mutterskydd silvergrå.

Optional

06764 Mutterskydd svarta	16152 Däckfabrikat och -typer
---------------------------------	--------------------------------------

DRIVLINA

Motor PX-5, 4-cylindrig dieselmotor, 4,5 liter. Effekt 139 kW (189 hk) vid 2 300 varv/min. Max. vridmoment 745 Nm vid 1 200–1 700 varv/min.; Avgasemission Euro 6; Automatisk växellåda, PowerLine, 8-växlad; Växellådans utväxlingsförhållande 4,89 - 0,64; Bakaxelutväxling 3,31.

Optional

08827 Manuell växellåda, 6 växlar	02800 Bakaxelutväxling 4,10.
01879 Bakaxelutväxling 3,73	02843 Mekanisk differentialsjärr

BROMSSYSTEM

Avgasbroms.

Optional

06195 Parkeringsbromsreglage med testposition	09525 Parkeringsbromskontr. med test och varning
09524 Parkeringsbromsreglage med muntlig varning	

CHASSIS

Hjulbas 3,55 m/bakre överhäng 1,98 m; Ramsidobalk höjd 210 mm; EAS-enhet höger, utsläpp höger bakåt; Batterilåda vänster, ingen reservhjulshållare; Bränsletank av plast 110 l; AdBlue®-tank på 30 liter, höger sida av chassit; Skvättedämpare.

Optional

- 04426** Batterier vänster, reservhjulsh. i bakr överhäng
- 04439** Batt.låda till vänster, res.hjulshåll. till höger
- 01623** Bakre underkörningsskydd
- 02011** Reservhjulshållare i bakre överhäng
- 07071** Reservhjulshållare höger sida
- 03323** Bakljus med lysdioder

DRAGBALK OCH SLÄPVAGNSUTRUSTNING

Slutbar balk.

Optional

- 06779** Tvärbalk D85-Dc70-V25, ingen koppling, monterad
- 02371** Tvärbalk D85-Dc70-V25, koppling D85 A, monterad
- 06657** Tvärbalk D85-Dc70-V25, koppling D85 B, monterad
- 01185** Tvärbalk D85-Dc70-V25, kulkoppling D85, monterad
- 04661** D-värdestvärbalk D = 8,5

KAROSSER OCH FÖRBEREDELSE FÖR KAROSSMONTERING

Tillämpningsanslutning vid chassit; Standard påbyggnationens fästhålmönster.

Optional

- 02950** Tillämpningsanslutning för hydraulisk plattform
- 09240** Anslutningskont. för avfallshanterare. (EN 1501 -1)
- 01503** Sidomarkeringsljus
- 00126** Påbyggnadsmontering BAM 1, konsoler typ B
- 07487** Påbyggnadsmontering BAM 1, lös kabel konsol
- 07488** Påbyggnadsmontering BAM 3, lös kabel konsol

KRAFTUTTAG (PTO)**Optional**

- 06624** Indirekt främre motorkraftuttag
- 06785** Främre motokr. utt. förb. för generator 22,5 kW
- 06282** Bakre motokr.utt. kl.13, permanent, pumpdrivn.
- 02234** Bak kr.utt. mot. 13h, pumpdriv, ej styren. max30kW
- 16148** Typer av kraftuttag och positioner

24 V STRÖMFÖRSÖRJNING

Generator 80 A-batterier 2 x 125 Ah..

Optional

- 01897** Generator 100 A
- 08797** Batterier 2 x 175 Ah

TOTALVIKT OCH TÅGVIKT

Chassivikt anp. för tekn. totalv. GVM max 7500 kg; Drivlina anp. för tekn. tågvikt lika som totalvikt.

Optional

- 01071** Chassivikt anp. för tekn. totalv. GVM max 7490 kg
- 08644** Chassivikt anp. för tekn. totalv. GVM max 8300 kg
- 03428** Drivlina anpassad för max tågvikt 16 000 kg
- 00054** Drivlina anpassad för max tågvikt 18 000 kg
- 03700** Drivlina anp. för tekn. tågvikt GCM = GVM+ 3500 kg

ANVÄNDNINGSVILLKOR

Fuktavskiljare, ej uppvärmd; Luftintag lågt.

Optional

- 02270** Kallt klimat
- 04767** Fuktavskiljare, uppvärmd
- 04482** Högt luftintag bakom hytten
- 09960** Luftintag på takluckan
- 04793** Kylarskyddsplåt

FORDONSLEVERANS

Standard verktygssats.


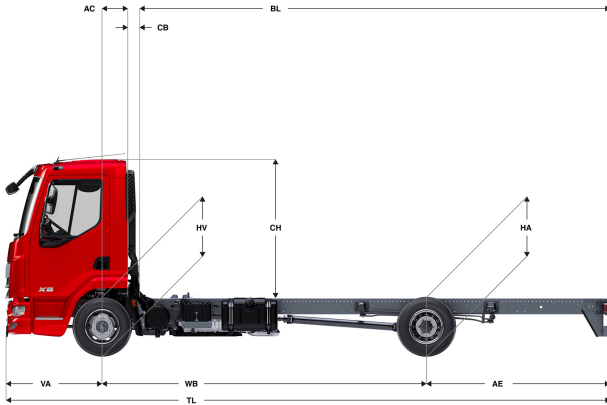
Optional

- 06491** Verktygssats Östeuropa

Go to [DAF.com](https://www.daf.com) to configure your own perfect DAF.

XB 190

FA 4X2 Stel, 08t



	Wheelbase - AE		Unladen weight ⁹⁾			Gross Carrying Capacity			Variable dimensions									
	WB	AE ⁵⁾	Front	Rear	Total	Front	Rear	Total	AC	CB ⁶⁾	CH ⁷⁾	BL ⁸⁾	BL	TL	HA ⁹⁾	HA ¹⁰⁾	TK ¹¹⁾	TW ¹²⁾
DAY CAB	3,15	1,32	2496	1116	3612	1104	3884	3888	0,33	0,12	1,84	3,63	5,40	5,76	1,04	0,95	10,81	12,17
	3,55	1,98	2527	904	3430	1073	4096	4070	0,33	0,12	1,84	4,35	6,25	6,82	1,01	0,89	11,78	13,16
	3,90	2,23	2532	915	3447	1068	4085	4053	0,33	0,12	1,84	4,86	6,97	7,42	1,01	0,89	12,63	14,03
	4,30	2,43	2543	931	3473	1057	4069	4027	0,33	0,12	1,84	5,46	7,79	8,02	1,01	0,90	13,61	15,03
	4,65	2,75	2545	947	3492	1055	4053	4008	0,33	0,12	1,84	5,97	8,51	8,69	1,01	0,90	14,47	15,90
	5,00	2,83	2562	958	3520	1038	4042	3980	0,33	0,12	1,84	6,51	9,26	9,12	1,01	0,90	15,32	16,77
5,40	2,43	2586	947	3533	1014	4053	3967	0,33	0,12	1,84	7,16	10,14	9,12	1,01	0,91	16,31	17,77	
SLEEPER CAB	WB	AE ⁵⁾	Front	Rear	Total	Front	Rear	Total	AC	CB ⁶⁾	CH ⁷⁾	BL ⁸⁾	BL	TL	HA ⁹⁾	HA ¹⁰⁾	TK ¹¹⁾	TW ¹²⁾
	3,55	1,98	2633	921	3554	967	4079	3946	0,73	0,07	1,87	3,77	5,74	6,82	1,01	0,89	11,78	13,16
	3,90	2,23	2640	931	3571	960	4069	3929	0,73	0,07	1,87	4,30	6,48	7,42	1,01	0,89	12,63	14,03
	4,30	2,43	2652	945	3597	948	4055	3903	0,73	0,07	1,87	4,93	7,34	8,02	1,01	0,89	13,61	15,03
	4,65	2,75	2656	960	3616	944	4040	3884	0,73	0,07	1,87	5,46	8,08	8,69	1,01	0,89	14,46	15,90
	5,00	2,83	2673	971	3644	927	4029	3856	0,73	0,07	1,87	6,01	8,86	9,12	1,01	0,90	15,32	16,77
5,40	2,43	2699	958	3657	901	4042	3843	0,73	0,07	1,87	6,69	9,76	9,12	1,01	0,91	16,31	17,77	

OTHER DIMENSIONS

VA: 1,29 HV¹³⁾: 0,89 HV¹⁴⁾: 0,85 RB: 0,86 SB: 1,75 TB¹⁵⁾: 2,29

- GVM (bruttovikt) motsvarar dokumentation.
- GCM (bruttovikt) motsvarar dokumentation.
- Axeltryck med standarddäckstorlek.
- Chassi- och hyttvikt beräknas med: Standardspecifikationsutrustning endast med 99 liter bränsle, 27 liter AdBlue®, förare med vikten 80 kg, tolerans på ± 3 %. Om specifikationen ändras kan det påverka fordonsvikten kraftigt.
- Andra AE-dimensioner kan finnas tillgängliga för WB (bred last). Ändra bakre överhäng till den beräknade karosslängden.
- CB baseras på standardluftintag och/eller avgasrör.
- Hytt höjden mäts från ramtvärbalk till hyttens taklucka i stängt tillstånd.

- Beräkna kundspecifik karosslängd med TOPEC. De visade karosslängderna baseras på jämnt fördelad last vid max. axeltryck.
- Höjd utan last vid drivaxelmitt.
- Höjd med last vid drivaxelmitt.
- TK = vändradie mellan väggkanter.
- TW = vändradie mellan väggar.
- Höjd utan last vid framaxelmitt.
- Höjd med last vid framaxelmitt.
- TB är totala bredden bak. (Vid mitten av framaxeln 255).

Depending on the vehicle configuration a specific option may not be possible. The availability and specification of this vehicle may differ per country. For further information please contact the DAF organisation. Pictures and technical illustrations are not binding in detail and can differ from the standard specification. Subject to modification without prior notice.